

KEGIATAN TIK TK B 15-19 Februari 2021

TEMA : PERANGKAT KOMPUTER

(MENGETIK ANGKA DAN HURUF MENGGUNAKAN KEYBOARD)

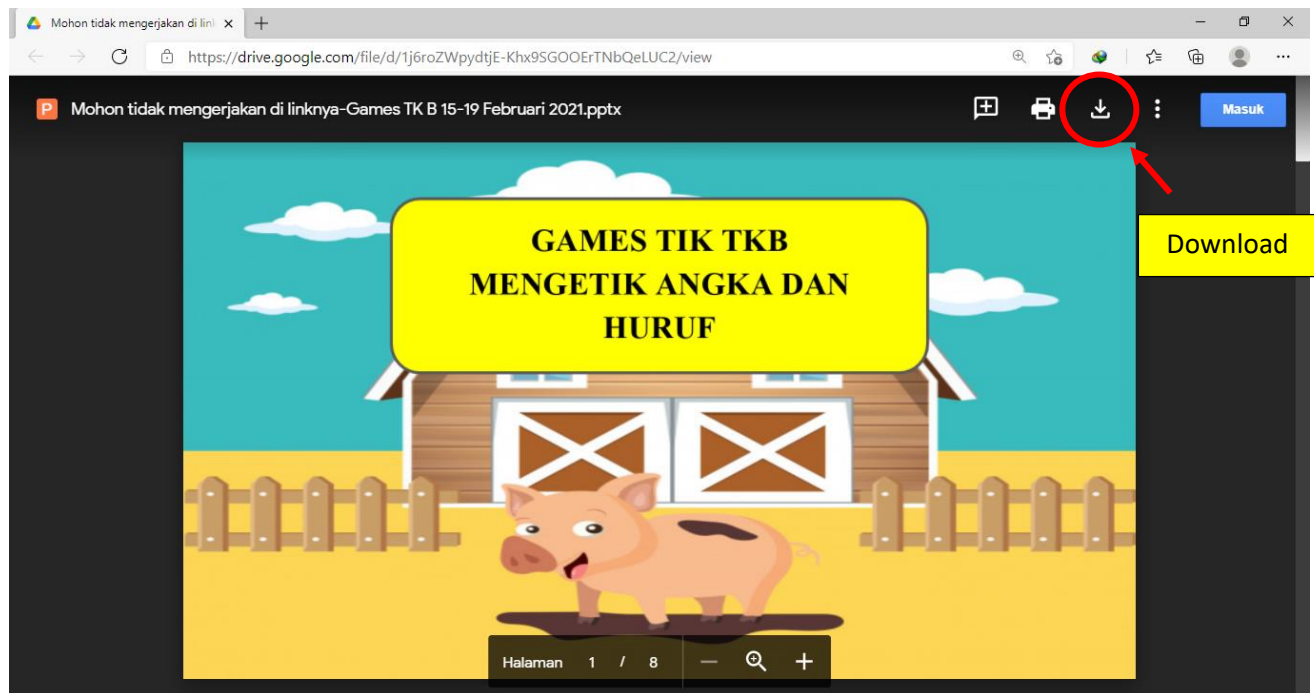
Tujuan : Anak dapat menggunakan keyboard untuk mengetik angka dan huruf.

Kegiatan : Bermain games dengan cara mengetik dengan menggunakan keyboard

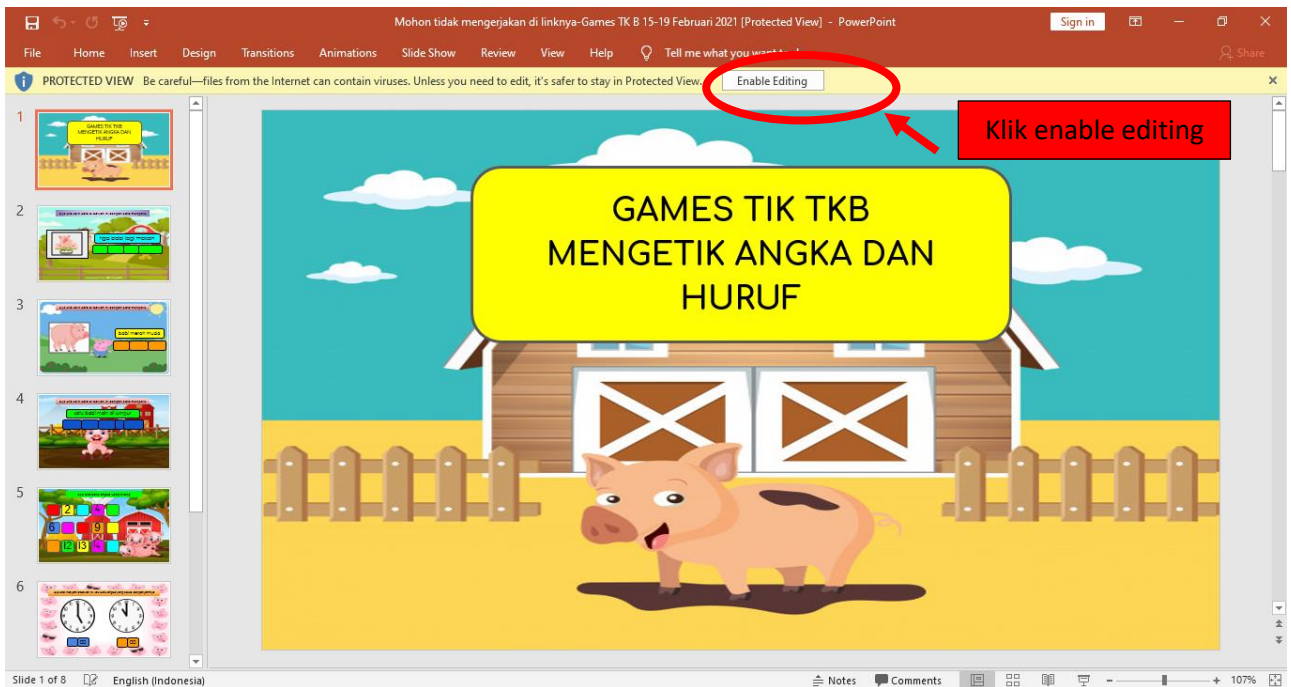
1. Mama/Papa bisa buka tugas TIK dengan klik link dibawah ini, tugasnya berupa file Power Point, lalu download terlebih dahulu filenya.

<https://drive.google.com/file/d/1j6roZWpydtjE-Khx9SGOOErTNbQeLUC2/view?usp=sharing>

2. **WAJIB DOWNLOAD** terlebih dahulu filenya, jangan dikerjakan di link nya, karena akan ada gambar yang tampilannya berbeda dan orang tua lain akan mendownload file yang sudah dikerjakan. Jadi mohon kerjasamanya untuk tidak dikerjakan langsung di link nya. Berikut tampilan saat link dibuka dan cara downloadnya.



3. Setelah file nya di download, buka filenya lalu klik enable editing, lalu bisa langsung dikerjakan dengan cara mengetik angka serta huruf sesuai perintah yang tertulis di Power Point. Tidak perlu di slide show. Tampilannya saat mengerjakan seperti di bawah ini.

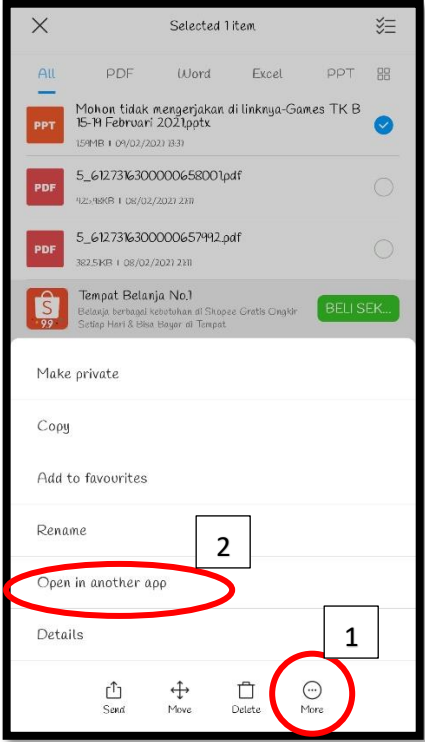




4. Bagi mama/papa yang tidak memiliki komputer atau laptop, bisa mengerjakannya di handphone menggunakan mouse. Handphone menggunakan OTG (sesuai tipe handphone), lalu mousenya disambungkan ke OTG.



5. Setelah disambungkan ke OTG, berikut langkah-langkah untuk memainkannya:
- a. Buka file manager, lalu pilih document
 - b. Pilih file Power Point, lalu pilih more, lalu pilih open in another app, pilih WPS Office



<p>2</p>	
<p>3</p>	
<p>4</p>	<p>Klik edit, agar gamesnya bisa dikerjakan</p> 
<p>5</p>	<p>Sudah bisa dikerjakan</p> <p>Klik "Add Text" untuk mengetik angka dan huruf</p>



6. Video bisa dikirimkan melalui Whatsapp ke nomor 082111243370 atas nama TIK PGTK Talenta disertai dengan nama anak dan kelas. Apabila ada pertanyaan, mama/papa bisa langsung whatsapp ke nomor tersebut (NO CALL).
7. Mohon mama/papa mengirimkan video saat anak mengerjakan tugas (diarahkan ke tangan anak saat anak mengetik angka serta huruf, sambil diarahkan juga ke layar komputer/laptop)
8. Selamat mencoba. Terima Kasih 😊